

ATTENTION

Ne pas utiliser de colle ou de peinture à proximité d'une flamme nue, et aérer le temps en temps.
Pour retirer les pièces hors du cadre, utiliser des ciseaux adaptés pour ne pas abîmer le plastique en excès avec un cutter ou une lime.
Voir la fin de cette colonne pour la signification des symboles.

ZUR BEACHTUNG

Kleber und Farbe nicht nahe von offenem Feuer verwenden und das Fenster von Zeit zu Zeit zur Belüftung öffnen.
Zum Abschneiden der Teile vom Verbundstück eine Modellerschere verwenden und die überstehenden Plastikteile mit einem Messer oder einer Feile beseitigen.
Die Bedeutung der Symbole finden Sie unten in dieser

УВАГА

Під час використання клею та фарби, всі роботи проводити у провітрюваному приміщенні по дати від джерела вогню.
Деталі відокремлювати від літників ножем або іншим гострим інструментом.
Зачистити обрив і місця срезу за допомогою надфайлу та наждачного паперу.
Складання моделей проводитигідно схеми складання. Для зручності складання кожна деталь відзначена номером.

ATTENZIONE

Non usare colla o vernice vicino a fiamme esposte, e aprire le finestre di tanto in tanto per cambiare l'aria.
Quando si staccano parti del cartello, usare forbici da modellismo e eliminare la plastica in eccesso con un coltello o una lima.
Vedere in fondo a questa colonna per il signifi

ВНИМАНИЕ

При использовании клея и красок, все работы производить в проветриваемом помещении вдали от источника огня.
Детали отделять от литников ножом или другим острым инструментом.
Зачистить обрыв и места среза при помощи надфайла и наждачной бумаги.
Сборку моделей производить согласно схеме сборки. Для удобства сборки каждая деталь обозначена номером.

CAUTION

When you use glue or paint, do not use near open flame, and use in well ventilated room.
When you take parts off from the runner frame, use a modeling scissors and trim excess plastic with a cutter or a file.
See the bottom of this column for the meaning of symbols.

INSTRUCTION/ИНСТРУКЦИЯ



MAKE 2 pcs
2 TEILE FERTIGEN
EFFECTUER 2 PIECES
FARE DUE PEZZI
TEE 2 KPL
GÖR 2 ST
ПОВТОРИТЬ ДВА РАЗА
КІЛЬКІСТЬ РАЗІВ



DO NOT CEMENT
NICHT KLEBEN
NE PAS COLLER
NON INCOLLARE
EILIJMÄÄ
LIMMAEJ
НЕ ИСПОЛЬЗОВАТЬ КЛЕЙ
НЕ КЛЕЙТИ



BEND
BITTE BIEGEN
PLIER S'IL VOUS PLAÏT
PIEGARE
TAITA
BOCKA
ВЫГНУТЬ
ВИГНУТИ



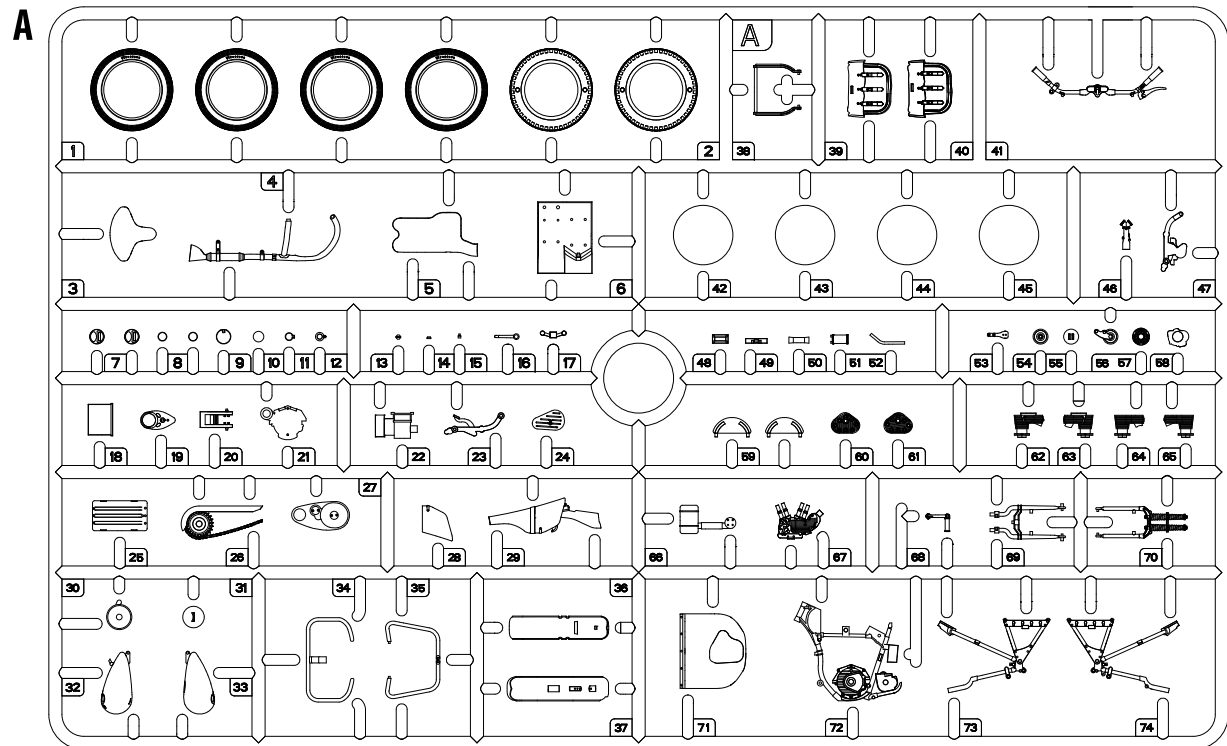
REMOVE
ENTFERNEN
RETIRER
SEPARARE
POISTA
AVLAGSNA
ОТРЕЗАТЬ
ВІДРІЗАТИ




OPTIONAL
NACH BELIEBEN
FACULTATIF
FACOLTATIVO
VALINNANVARAINEN
VALBAR
ВАРИАНТЫ
ВАРІАНТИ

Paint number
Номер краски

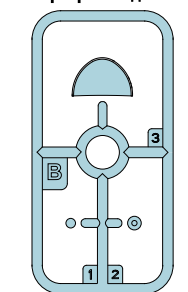
Decal number
Номер декали




PE Photoetched parts
Фототравленные детали



B Clear parts
Прозрачные детали



Decal
Деколь



Color chart | Таблица цветов

No	Vallejo	TESTORS	TAMIYA	HUMBROL	REVELL	Mr.Color	Life Color	Color	Цвет
1	950	1749	XF1	33	8	33	LC02	Black	Черный
2	863	1405	X10	53	91	104	LC26	Gun Metal	Вороненый металл
3	923	1742	XF60	81	16	39	UA006	Khaki	Хаки
4	818	1736	XF64	100	84	41	LC16	Red Brown	Красно-коричневый
5	817	1550	XF7	60	36	3	LC06	Red	Красный
6	864	1415	MP47	11	99	8	LC24	Steel	Стальной
7	951	1768	XF2	34	5	62	LC01	White	Белый
8	967	1711	XF67	101	12	12	UA426	Olive Drab	Оливковый
9	815	1516	XF15	61	35	51	LC41	Skintone	Телесный
10	983	1540	XF52	29	82	22	UA082	Dark Earth	Темно-коричневый
11	995	1750	XF22	32	77	32	UA022	Dark Grey	Темно-Серый

